


Tutorial de utilização

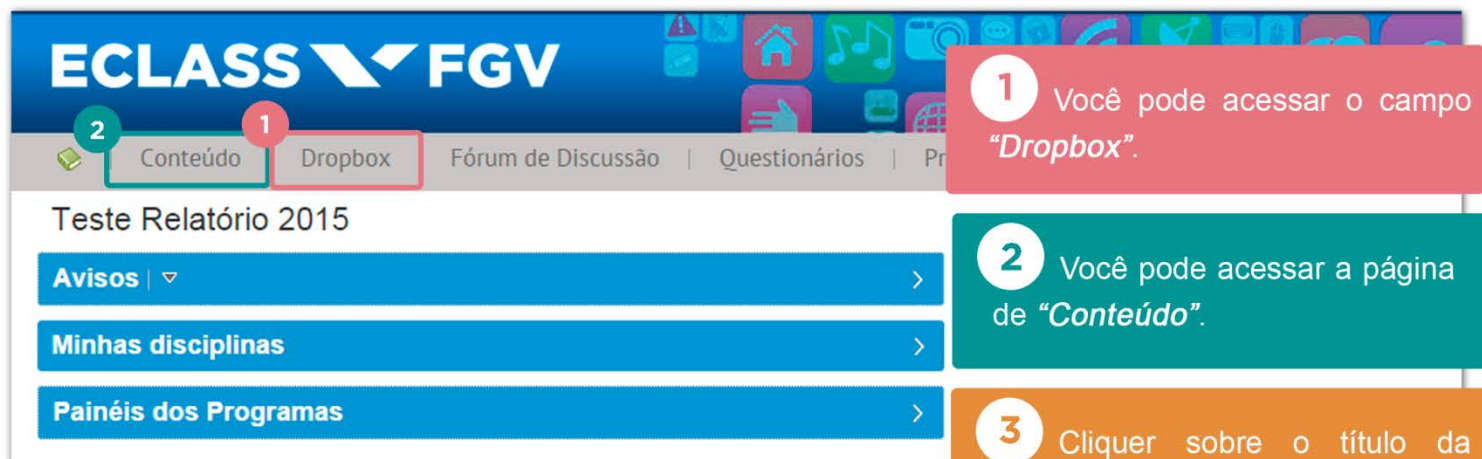
ECLASS **FGV**

Aluno - Dropbox



Prezado Aluno,

Há duas formas de acessar as atividades:

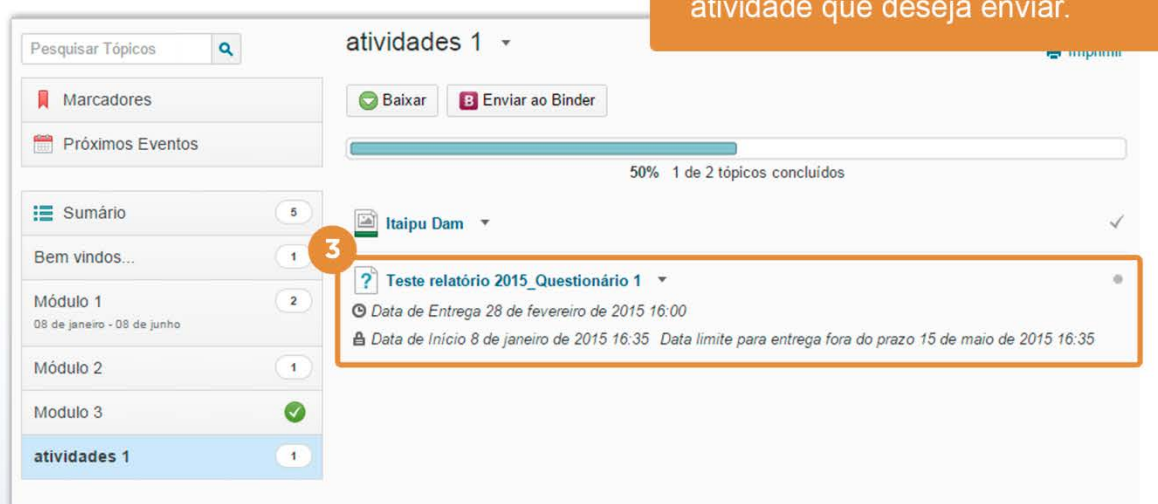


The screenshot shows the ECLASS FGV interface with a navigation bar at the top. The 'Dropbox' tab is highlighted with a red box and a '1' callout. Below the navigation bar, there are three blue buttons: 'Avisos', 'Minhas disciplinas', and 'Painéis dos Programas'. The 'Conteúdo' tab is highlighted with a green box and a '2' callout. A large blue arrow points from the 'Dropbox' tab in the navigation bar down to the 'atividades 1' section in the next screenshot.

1 Você pode acessar o campo "Dropbox".

2 Você pode acessar a página de "Conteúdo".

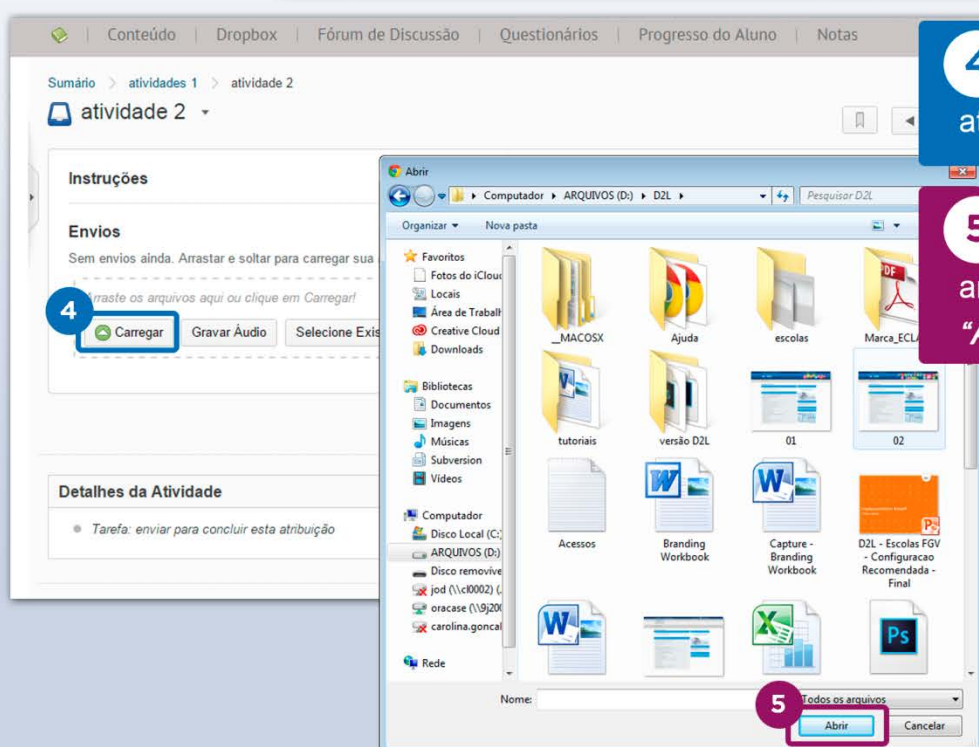
3 Clicar sobre o título da atividade que deseja enviar.



The screenshot shows the 'atividades 1' page. On the left, there is a sidebar with a 'Sumário' section. The 'atividades 1' item in the sidebar is highlighted with a blue box and a '3' callout. In the main content area, the title 'Teste relatório 2015_Questionário 1' is highlighted with an orange box and a '3' callout. Below the title, there are details about the activity, including the due date and start date.


4 Para enviar o arquivo de sua atividade, clique em "Carregar".

5 Em seguida, encontre o arquivo desejado e clique em "Abrir".



The screenshot shows the 'Carregar' dialog box in the ECLASS interface. The 'Carregar' button is highlighted with a blue box and a '4' callout. Below the dialog box, a Windows file explorer window is open, showing the contents of the 'D2L' folder. The 'Abrir' button at the bottom of the file explorer is highlighted with a red box and a '5' callout.

Sumário > atividades 1 > atividade 2

 atividade 2 ▾



Instruções

Envios

Sem envios ainda. Arrastar e soltar para carregar sua atribuição abaixo.

Arraste os arquivos aqui ou clique em Carregar!

 Carregar

Gravar Áudio

Selecione Existente

 exercicio-1-area-do-aluno.jpg (100,96 KB) ×

Comentários



5

Enviar à Dropbox

6

Para finalizar o envio, clique no botão “*Enviar à Dropbox*”.

Detalhes da Atividade ▾

- Tarefa: enviar para concluir esta atribuição