


Tutorial de utilização

ECLASS **FGV**




Aluno - Notificação de atualização ou novo Aviso



Notificação de Atualização ou novo Aviso

Para que a criação ou atualização de Avisos seja notificada por e-mail, é necessário que o usuário configure essa funcionalidade em seu perfil

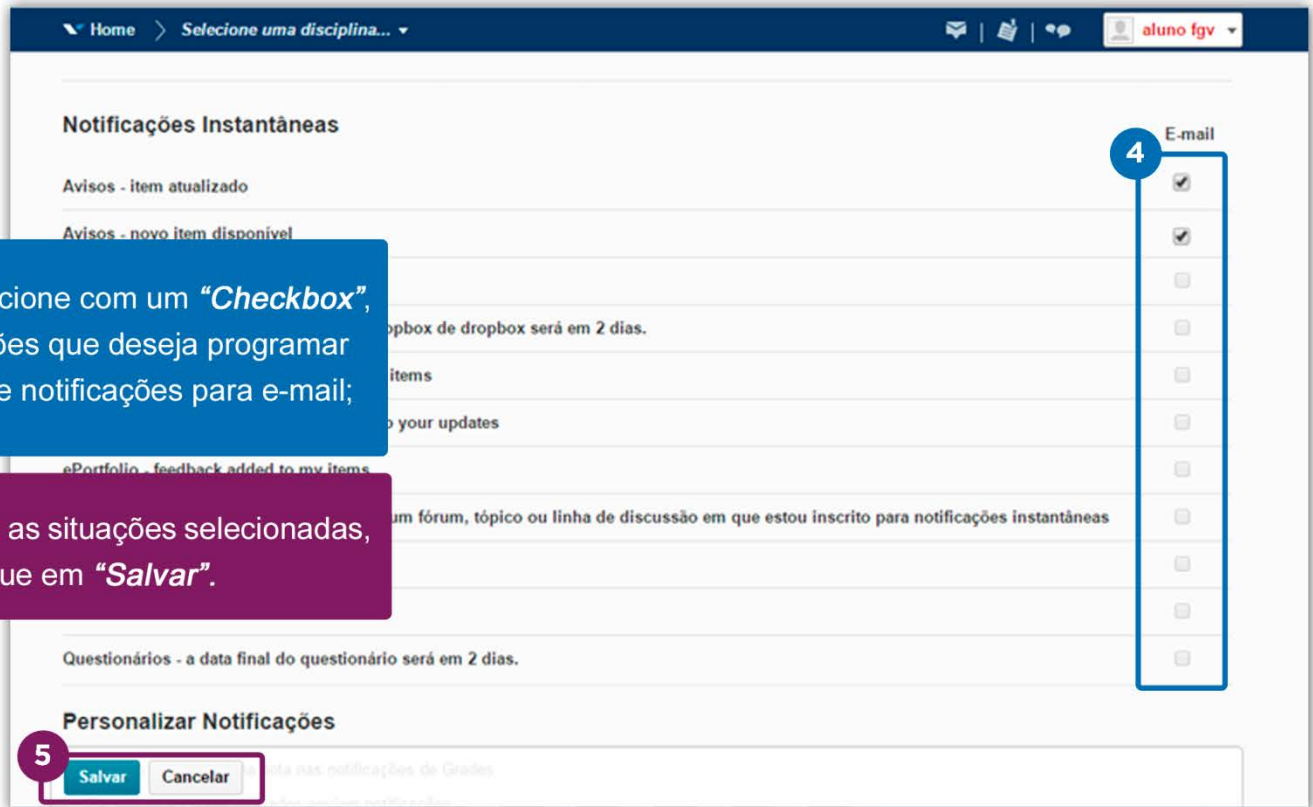


1 Clique na seta ao lado do seu nome;

2 Clique em "Notificações";



3 Desça a barra de rolagem até localizar a área de: "Notificações Instantâneas";



Home > Selecione uma disciplina... aluno fgv

Notificações Instantâneas

	E-mail
Avisos - item atualizado	<input checked="" type="checkbox"/>
Avisos - novo item disponível	<input checked="" type="checkbox"/>
Dropbox de dropbox será em 2 dias.	<input type="checkbox"/>
Items	<input type="checkbox"/>
Your updates	<input type="checkbox"/>
ePortfolio - feedback added to my items	<input type="checkbox"/>
Um fórum, tópico ou linha de discussão em que estou inscrito para notificações instantâneas	<input type="checkbox"/>
Questionários - a data final do questionário será em 2 dias.	<input type="checkbox"/>

Personalizar Notificações

5

4 Selecione com um “**Checkbox**”, as situações que deseja programar disparo de notificações para e-mail;

5 Com as situações selecionadas, basta clique em “**Salvar**”.