


Tutorial de utilização

ECLASS **FGV**

Professor - Primeiro Acesso





Prezado Professor,

O objetivo deste tutorial é auxiliá-lo a acessar suas disciplinas no novo Ambiente Virtual de Aprendizagem eclass.fgv.br.

Como acessar o novo Ambiente Virtual de Aprendizagem:

1 BEM-VINDO!
Insira seu nome de usuário e senha e clique em "Entrar".

Nome de Usuário

Senha

As senhas podem conter letras maiúsculas e minúsculas

Entrar

[Esqueceu sua Senha?](#)

3 NÃO QUEBRE A CABEÇA COM O NOVO AMBIENTE VIRTUAL DE APRENDIZAGEM

CLIQUE AQUI E TIRE SUAS DÚVIDAS

ECLASS FGV

Recuperação de senha

Informe o seu usuário e clique em enviar.

Usuário

Enviar

[Voltar](#)

1 Acesse eclass.fgv.br e digite suas credenciais de usuário e senha para fazer o login. Em seguida, clique em Entrar

2 Caso tenha esquecido sua senha, utilize a opção "Esqueceu sua senha". Sua senha será enviada para o e-mail que você cadastrou.

3 Para mais informações acesse a página de ajuda clicando no Banner

Atenção:

Caso você tenha disciplinas no Eclass Novo (D2L) e também no Eclass Antigo (Blackboard), você será direcionado para uma tela onde terá a opção de seleção. Para selecionar sua opção basta clicar sobre o link do Eclass Novo (D2L) ou Eclass Antigo (Blackboard).

ECLASS FGV

Clique no ambiente que gostaria de acessar:

eClass novo (D2L)

eClass antigo (Blackboard)

NÃO QUEBRE A CABEÇA COM O ECLASS NOVO (D2L)

CLIQUE AQUI E TIRE SUAS DÚVIDAS

Após realizar o login, você poderá acessar suas disciplinas:

Há dois caminhos possíveis para acessar as disciplinas :

1 Clique em "Selecionar uma disciplina" e, em seguida, clique sobre o nome da disciplina desejada;

2 Clique no nome da disciplina desejada, no menu que esta na área "Minhas Disciplinas".

The screenshot shows the ECLASS FGV interface. At the top, there is a navigation bar with 'Home' and a dropdown menu 'Selecionar uma disciplina...'. Below this, the user's name 'Nome Professor' is visible. The main content area is titled 'Fundacao Getulio Vargas' and contains several sections: 'Avisos' (with a dropdown arrow), 'Notificações', 'Calendário', and 'Minhas disciplinas'. The 'Minhas disciplinas' section is highlighted with a green box and contains a search bar and a list of courses: 'Curso de Dança de Salão Sem Período, Conversão', 'Flavio Camargo Sandbox Training', and 'Disciplina Teste Flávio Camargo Sem Período, Conversão'. A red callout box with the number '1' points to the 'Selecionar uma disciplina...' dropdown menu. A green callout box with the number '2' points to the 'Minhas disciplinas' section.

Ao clicar no nome da disciplina, você será direcionado para a página inicial da disciplina

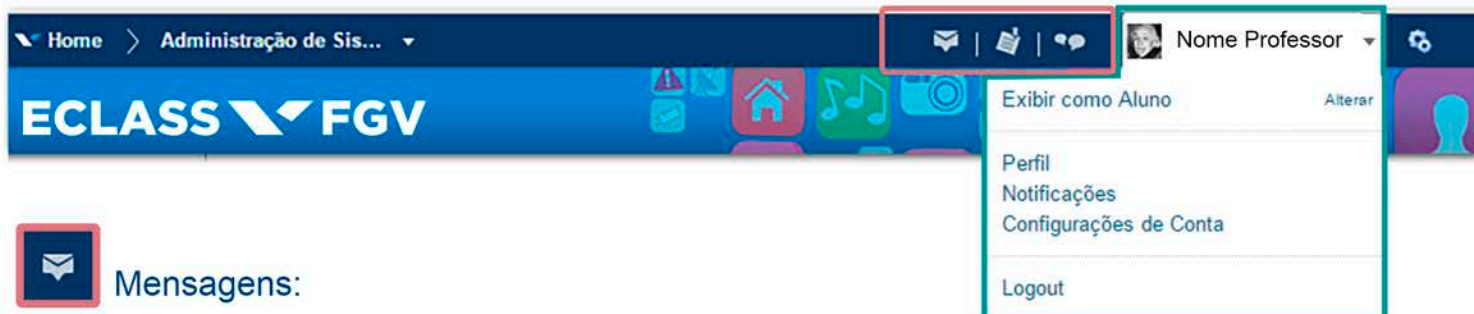
The screenshot shows the ECLASS FGV interface for the 'Antropologia II-02-14' course. The top navigation bar includes 'Home' and a dropdown menu 'Antropologia II-02-14'. Below this, the user's name 'professor van' is visible. The main content area is titled 'Antropologia II-02-14' and contains several sections: 'Avisos', 'Notificações', 'Calendário', and 'Minhas disciplinas'. The 'Minhas disciplinas' section is highlighted with a green box and contains a list of courses: 'Antropologia II-02-14', 'Curso de Dança de Salão', 'Introdução ao Estudo da História-02-14', 'Introdução às Ciências Sociais-02-14', 'Linguagem de Programação-07-14', and 'Modelagem e Mineração de Dados-09-14'. A blue arrow points from the 'Minhas disciplinas' section in the previous screenshot to this one.

Conheça as funcionalidades da página inicial das disciplinas

Essa página está dividida por áreas.

Veja, a seguir, uma breve descrição sobre cada uma delas:

Barra minibarra: A minibarra está localizada na área superior da tela e contém os seguintes links:



Mensagens:

- **Mensagens instantâneas:** troca de mensagem instantânea com outros participantes.
- **E-mail:** troca de e-mails com outros participantes. Seu ambiente de aprendizagem possui uma área de e-mail interna, que permite enviar e-mails a todos os participantes da turma (alunos, monitores e professores).



Notificações:

- Apresenta as últimas atualizações das disciplinas, como postagens no espaço Novidades, entrega de atividades e outras informações acrescentadas ao calendário.



Alertas de inscrições:

- Nesta área, são indicadas todas as novas mensagens postadas nos fóruns, em seu pager ou em sua caixa de e-mail.



Nome Professor ▾

Exibir como Aluno: por meio deste menu, é possível simular o acesso como aluno e monitor

Atenção:

Ao simular o acesso como aluno, o sistema apresentará a tela na visão dele. Esta funcionalidade serve para confirmar se determinado conteúdo/atividade foi disponibilizado corretamente para o aluno”.

- **Perfil:** nesta opção você acessa os dados da sua conta.
- **Notificações:** você opta por receber notificações do ambiente via email.
- **Configurações de conta:** neste espaço, é possível acessar configurações como:
 - Idioma;
 - Tamanho e tipo de fonte;
 - Configurações das discussões,
 - Configurações de e-mail, etc.

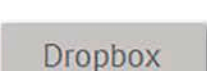
Menu principal da disciplina:

O menu principal da disciplina fica localizado abaixo do logo da FGV. Por meio dele, é possível acessar os principais itens da disciplina.




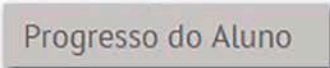
 **Página inicial da disciplina**, clicando neste ícone você será redirecionado para a página inicial da disciplina.


 **Conteúdo** Nesta área, você poderá submeter os materiais, às atividades e às informações da disciplina.

 **Dropbox** É possível propor atividades de entrega na disciplina, assim os alunos enviarão os arquivos para sua correção. Além disso, é possível realizar a verificação de plágio nos textos enviados.

 **Fórum de Discussão** Nesta área, estão localizados todos os fóruns existentes na disciplina.

 **Questionários** É um recurso de composição de questões e de configuração de questionário. As questões são arquivadas e categorizadas em uma base de dados, podendo ser reutilizadas em outros questionários e em outras disciplinas.

 **Progresso do Aluno** Esta área concentra todo o progresso da classe, ou seja, os conteúdos visitados, os acessos feitos, as notas e etc.

 **O Repositório de Aprendizagem** é uma biblioteca para armazenamento, gerenciamento e compartilhamento de recursos de aprendizagem

Espaço de conteúdos:



- **Avisos:** Neste espaço, você poderá publicar os avisos referentes à sua disciplina.
- **Notificações:** Todas as últimas atualizações que ocorreram na disciplina, como novas discussões, atividades e mensagens, ficarão expostas neste espaço.
- **Calendário:** Nesta área, você terá acesso aos calendários das disciplinas que faz parte e poderá visualizar as atividades programadas.